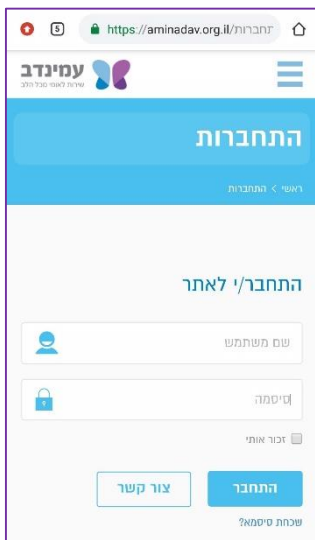
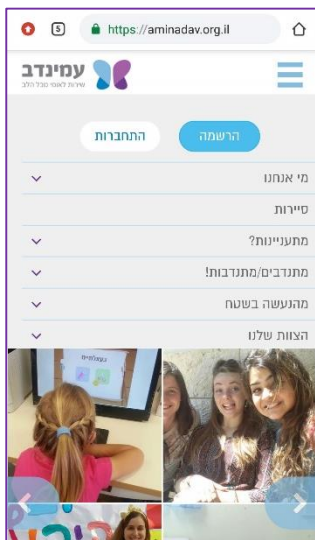


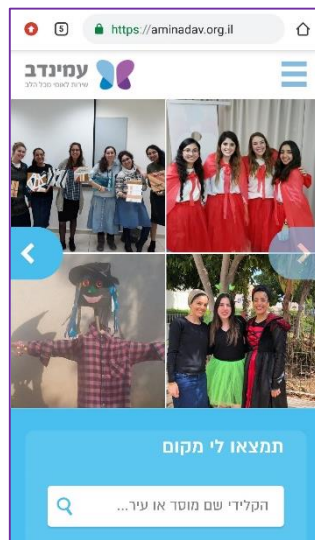
# איך מדווחים נוכחות מהטלפון הנייד?



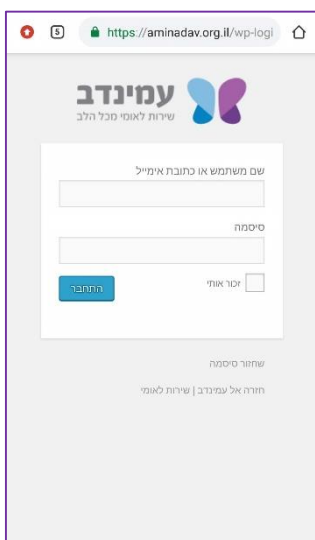
להתחברות- יש למלא שם משתמש וסיסמא וללחוץ על כפתור התחברות.



בלחיצה על תפריט יופיעו כפורים- הרשמה והתחברות

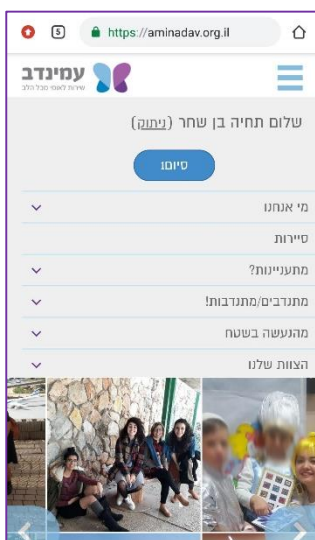


כניסה לאתר עמינדב-  
<https://aminadav.org.il>

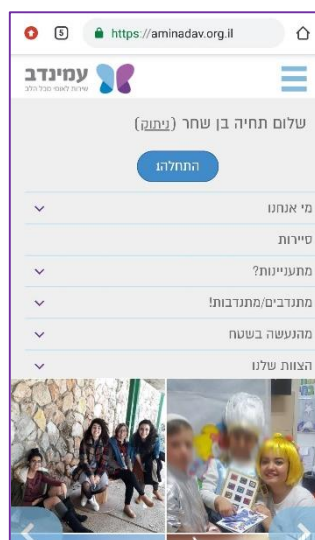


לחתימה על הסכם שירות, דיווח נוכחות לא בזמן אמת, ואישור דוח-  
<https://aminadav.org.il/wp-login.php>

הסברים מופיעים בדף הסבר- דוח נוכחות



לאחר ריענון של המסך, יופיע בתפריט כפתור "סיכום1". בסיום היום יש ללחוץ על כפתור זה. לאחר ריענון המסך יתחלף הכפתור "להתחלה2" עבור מקום התנדבות נוסף.



דיווח נוכחות בזמן אמת- לאחר ההתחברות לאתר, יופיע בתפריט כפתור "התחלה1". יש ללחוץ על הכפתור בהגעה למקום השירות.

